

**Информационно –аналитическая справка
по итогам достижения образовательных результатов
обучающимися МБОУ СОШ №4 во 2 четверти 2023-2024 учебного года**

Цель: проанализировать итоги успеваемости и качество знаний за 2 четверть 2023-2024 учебного года, выявить проблемы и наметить пути их решения.

Справка подготовлена на основе информации успеваемости по классам, полученной от классных руководителей, отчетах успеваемости учителей-предметников, проверки электронного журнала.

Метод: сравнительный анализ документации, собеседование с учителями-предметниками и классными руководителями 1-11 классов.

1. Контингент учащихся, движение

В 2023 – 2024 учебном году в школе насчитывается 20 классов-комплектов. На начало 2 четверти 2023-2024 учебного года в 1-11 классах обучались 595 человека. В течение первой четверти выбыли 2 и прибыли 2 обучающихся. На конец 2 четверти в 1-11 стало 595 обучающихся.

Класс	На начало учебного года	Прибыли	Выбыли	На конец учебного года
1а	29			29
1б	28		0	28
1 классы	57	0	0	57
2а	34	0	0	34
2б	33	0	0	33
2 классы	67	0	0	67
3а	20	0	0	20
3б	29	0	0	29
3 классы	49	0	0	49
4а	31	0	0	31
4б	32	0	0	32
4 классы	63	0	0	63
1-4 классы	236	0	0	236
5а	32	0	0	32
5б	31	0	0	31
5 классы	63	0	0	63
6а	26	0	0	26
6б	24	0	1	23
6 классы	50	0	1	49
7а	30	0	0	30
7б	28	1	0	29
7классы	58	1	0	59
8а	35	1	0	36
8б	35	0	0	35
8 классы	70	1	0	71
9а	32	0	0	32
9б	31	0	0	31
9 классы	63	0	0	63
5-9 классы	304	2	1	305

10а	28	0	1	27
11а	27	0	0	27
10-11 классы	55	0	1	54
1-11 классы	595	2	2	595

2. Успеваемость

Во 2 четверти 2023 – 2024 учебного года не аттестовались обучающиеся 1 классов (57 обучающихся). Двое обучаются по медицинским показаниям на дому. В школе 1 человек обучается по адаптированной основной общеобразовательной программе образования обучающихся с умственной отсталостью (интеллектуальными нарушениями) вариант 1. По результатам 2 четверти успешно освоили все предметы.

Всего за вторую четверть аттестовалось 538 человек, обучающиеся по общеобразовательным программам. Из них на «отлично» закончили учебную четверть 27 обучающихся: во 2 – 4 классах – 12 обучающихся, в 5 – 9 класс – 12 обучающихся, в 10-11 классах – 3 обучающийся.

Обучающиеся, закончившие 2 четверть 2023-2024 учебного года на «отлично» представлены в таблице:

№ п/п	класс	ФИО 1 четверть	ФИО 2 четверть
1.	2А	Миронова Арина	Миронова Арина
2.	2А	Неустроева Вера	Неустроева Вера
3.	2А	Овчинникова Дарья	Овчинникова Дарья
4.	2А	Склянкин Никтита	Склянкин Никтита
5.	3А		Горова София
6.	3А		Иванцова Ариана
7.	3А	Котович Владислав	Котович Владислав
8.	3А	Ремер Константин	Ремер Константин
9.	3Б	Курятников Федор	Курятников Федор
10.	3Б		Сеничева Мария
	4А	Галушка Павел	
11.	4А	Иванова Елена	Иванова Елена
12.	4Б		Чельшев
13.	5А	Микульчик Максим	Микульчик Максим
14.	5Б	Антонова Марьяна	Антонова Марьяна
	6А	Городец Милана	
	6А	Стегниенко Василиса	
15.	7А	Редькина Янина	Редькина Янина
16.	7Б	Мальшев Артём	Мальшев Артём
17.	7Б	Ялынская Арина	Ялынская Арина
18.	8А	Максимчук Анастасия	Максимчук Анастасия
19.	8А		Ивашова Арина
20.	8А		Бондаренко Арина

	8А	Миронов Виктор	
21.	9А	Бородина Анна	Бородина Анна
22.	9А	Иванова Алиса	Иванова Алиса
23.	9А	Фомченкова Сабина	Фомченкова Сабина
24.	9Б	Леонов Вячеслав	Леонов Вячеслав
25.	10А	Маркевич Дарья	Маркевич Дарья
26.	10А	Шмигановская Мария	
27.	11А		Миронова Вероника

19 обучающихся имеют все отметки «Отлично» по результатам 1 и 2 четверти.

С одной «4» закончили четверть 16 обучающихся. Данная группа обучающихся составляет резерв «отличников»:

2А класс	1. Калинин Максим (русский язык) 2. Иванова Ирина (русский язык) 3. Наумович София (русский язык)
2Б класс	4. Матвеев Валерия (русский язык)
3А класс	5. Вебер Артём (русский язык)
3Б класс	6. Рафеев Илья (математика)
5А класс	7. Дьячков Евгений (русский язык)
5Б класс	8. Борисова Златослава (русский язык) 9. Поточняк Дарья (математика)
6А класс	10. Горобец Милана (русский язык) 11. Стегниенко Василиса (русский язык)
7А класс	12. Бондарь Алиса (алгебра) 13. Хохлова Арина (физика)
7Б класс	14. Киселева Эрика (история)
8А класс	15. Миронов Виктор (русский язык) 16. Султанова Тамила (физика)

На «4» и «5» окончили 2 четверть 152 обучающихся (2-4 классы -72 обучающихся, 5-9 классы -72 обучающихся, 10-11 классы-8 обучающихся):

Класс	Отл-ки	Хор-ты	Одна "3"	Одна "4"	Не успевают	Одна "2"	Две "2"	Три "2" и более	Обучаются на дому	УО	КЗ
2а	4	20	4	3	0	0	0	0	0	100%	71%
2б	0	16	4	1	0	0	0	0	0	100%	48%
2 классы	4	36	8	4	0	0	0	0	0	100%	60%
3а	4	8	5	1	0	0	0	0	0	100%	60%
3б	2	14	3	1	0	0	0	0	2	100%	55%
3 классы	6	22	8	2	0	0	0	0	0	100%	57%
4а	1	7	7	0	0	0	0	0	0	100%	26%
4б	1	7	0	0	0	0	0	0	0	100%	25%
4 классы	2	14	7	0	0	0	0	0	0	100%	25%

1-4 классы	12	72	23	6	0	0	0	0	0	100%	47%
5а	1	12	7	1	0	0	0	0	0	100%	41%
5б	1	10	1	2	0	0	0	0	0	100%	35%
5 классы	2	22	8	3	0	0	0	0	0	100%	38%
6а	0	12	1	2	0	0	0	0	0	100%	46%
6б	0	3	0	0	0	0	0	0	0	100%	13%
6 классы	0	15	1	2	0	0	0	0	0	100%	31%
7а	1	7	3	2	0	0	0	0	0	100%	27%
7б	2	7	3	1	0	0	0	0	0	100%	31%
7 классы	3	14	6	3	0	0	0	0	0	100%	29%
8а	3	13	1	2	0	0	0	0	0	100%	44%
8б	0	2	0	0	0	0	0	0	0	100%	6%
8 классы	3	15	1	2	0	0	0	0	0	100%	25%
9а	3	4	4	0	0	0	0	0	0	100%	22%
9б	1	2	0	0	0	0	0	0	0	100%	10%
9 классы	4	6	4	0	0	0	0	0	0	100%	16%
5-9 классы	12	72	20	10	0	0	0	0	0	100%	28%
10а	2	3	1	0	0	0	0	0	0	100%	19%
11а	1	5	3	0	0	0	0	0	0	100%	22%
10-11 классы	3	8	4	0	0	0	0	0	0	100%	20%
2-11 классы	27	152	47	16	0	0	0	0	0	100%	33%

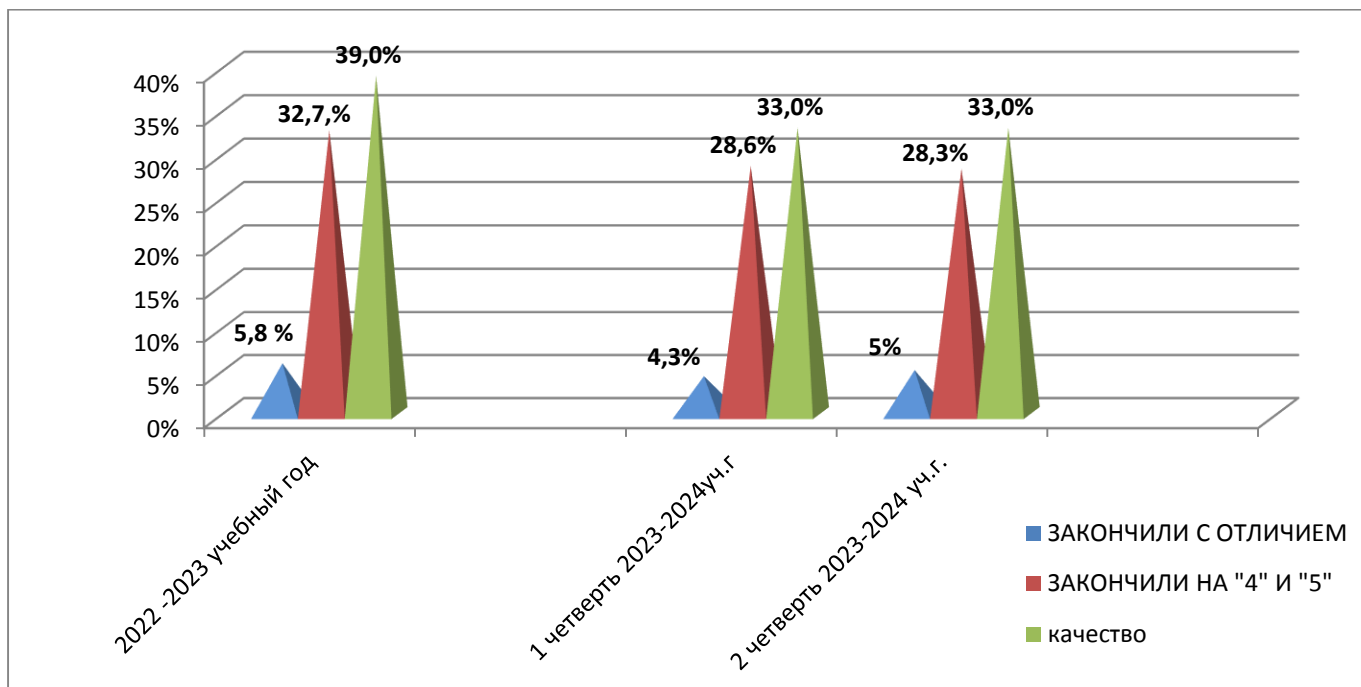
Если сравнивать качество знаний по классам, то самое высокое качество знаний в 2А классе (71%), чуть ниже в 3А классе (60%), 3Б классе (55%), самый низкий показатель качества в 8 Б классе – 6%, 9Б -10%

Сравнение итогов 2 четверти 2023-2024 учебного с итогами 1 четверти и годовых результатов 2022-2023 учебного года

Период	Количество отличников /%	Количество обучающихся, закончивших на «4» и «5»/%	качество
2022-2023 учебный год	30 чел/5,8%	168 чел/32,7	39%
1 четверть 2023-2024 учебного года	23 чел/4,3%	154 чел./28,6%	33%
2 четверть 2023-2024 учебного года	27 чел/5%	152 чел./28,3%	33%

По сравнению с итогами 1 четверти 2023-2024 учебного года количество отличников увеличилось на 0,7 % и уменьшилось на 0,8% обучающихся по сравнению с итогами 2022-2023 учебного года.

Всего без троек закончили первую четверть 179 обучающихся, соответственно качество знаний составляет 33%, что стабильно по сравнению с 1 четвертью и на 6 % ниже в сравнении с итогами 2022-2023 учебного года.

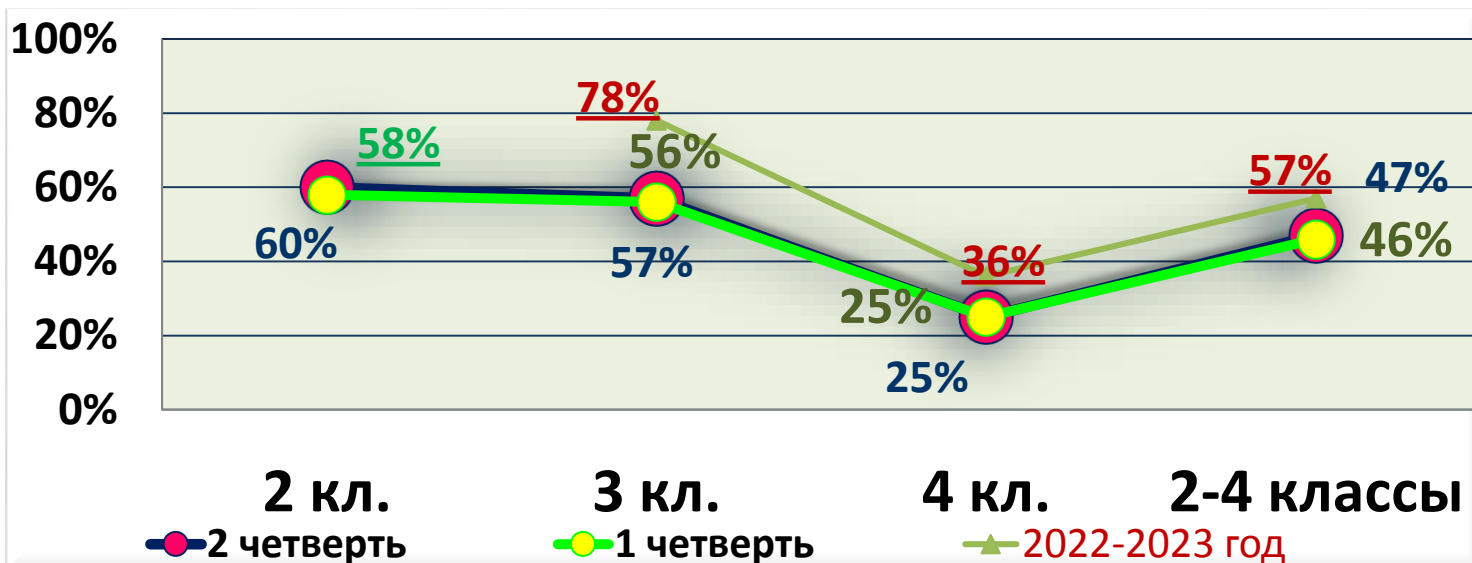


С одной «3» закончили 2 четверть в 2022-2023 учебном году 47 обучающихся:

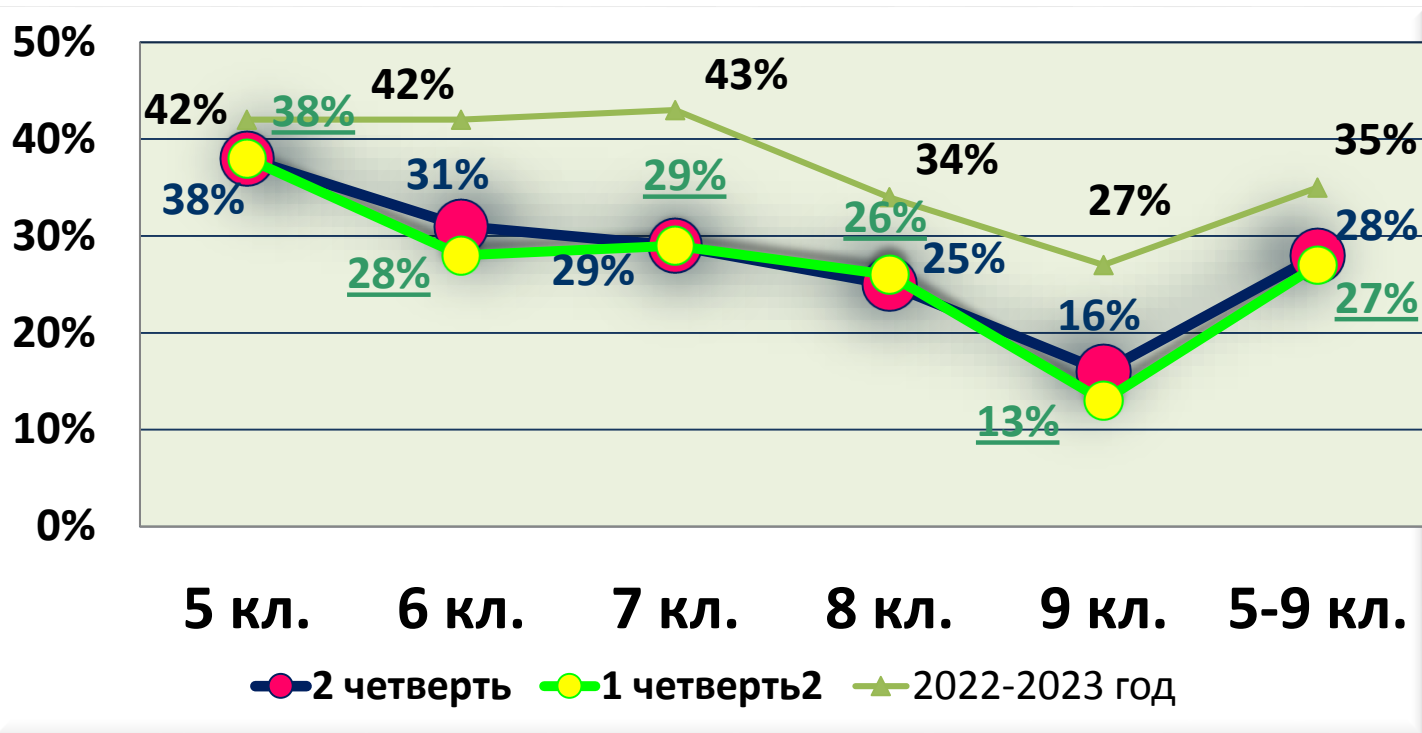
2А класс	<ol style="list-style-type: none"> 1. Катулина Яна (русский язык) 2. Коломейцев Артем (математика) 3. Малинкин Святослав (русский язык) 4. Чесноков Вячеслав (русский язык)
2Б класс	<ol style="list-style-type: none"> 5. Андреева Александра (математика) 6. Мельничук Марк (русский язык) 7. Ромашкина Ульяна (математика) 8. Солодова Виктория (иностраннй язык (английский))
3А класс	<ol style="list-style-type: none"> 9. Журавлев Владислав (иностраннй язык (английский)) 10. Карпук Анастасия (русский язык) 11. Кочеткова Ксения (иностраннй язык (английский)) 12. Латыпов Камиль (иностраннй язык (английский)) 13. Хохлова Виктория (иностраннй язык (английский))
3Б класс	<ol style="list-style-type: none"> 14. Маркушевский Константин (математика) 15. Самбурова Вероника (русский язык) 16. Шляпугина София(иностраннй язык (английский))
4А класс	<ol style="list-style-type: none"> 17. Будеев Владимир (русский язык) 18. Дорошук Егор (окружающий мир) 19. Золотухина София(окружающий мир) 20. Котивец Диана (математика) 21. Кудинова Валерия (Окруж. мир) 22. Куприненко Кирилл (иностраннй язык (английский)) 23. Пузанов Георгий (Русский язык)
5А класс	<ol style="list-style-type: none"> 24. Захаренко Николай (русский язык) 25. Иванова Анна (русский язык) 26. Ковтун Мария (русский язык) 27. Кротова Марина (русский язык) 28. Самбор Арсений (география) 29. Удалов Никита (русский язык) 30. Шадрина Лилия(иностраннй язык (английский))
5Б класс	<ol style="list-style-type: none"> 31. Большунова Анастасия (математика)

6А класс	32. Жаркова Милана (русский язык)
7А класс	33. Канигин Иван (биология) 34. Минина Анна (алгебра) 35. Стебенева Лолита (алгебра)
7Б класс	36. Давидовская Юлия (алгебра) 37. Захаровская Собыя (плгебра) 38. Пивоварова Полина (Алгебра)
8А класс	39. Чуракова Ксения (черчение)
9А класс	40. Балабась Владимир (информатика) 41. Кирина Алиса (Химия) 42. Клименкова Маргарита (геометрия) 43. Сивохин Роман (геометрия)
10.а класс	44. Евстафьев Александр (геометрия)
11А класс	45. Гринько Лилия (геометрия) 46. Кирин Евгений (русский язык) 47. Комнатова Виктория (математика (алгебра и начала анализа))

Качество обученности обучающихся 1-9 кл. за 1 четверть и 2 четверть, год 2022-2023 учебного года (по параллелям)



По сравнению с итогами прошлого учебного года качество знаний снизилось во всех параллелях начальной школы. Но в сравнении с итогами 1 четверти 2023-2024 учебного года качество повысилось.



По сравнению с итогами прошлого учебного года качество знаний снизилось во всех параллелях основной школы. Но стабильно или выше в сравнении с итогами 1 четверти 2023-2024 учебного года. Только в параллели 8 классов снизилось на 1%.

Успеваемость по предметам во 2-4 классах

Учитель	Класс	Всего	на «5»	на «4»	на «3»	на «2»	Усп, %	Кач, %	СОУ, %	Ср	Δ Ср
ИЗО											
Маткова Е. Р.	2А	32	2	0	0	0	100	100	98	4,94	0,43
Мартынова К. С.	2Б	33	20	13	0	0	100	100	86	4,61	0,34
Болотникова С. В.	3А	20	14	6	0	0	100	100	89	4,7	0,23
Сегеда А. П.	3Б	28	15	10	3	0	100	89	80	4,43	0,22
Чепелянская Д. Д.	4А	31	17	14	0	0	100	100	84	4,55	0,34
Сыркина С. В.	4Б	32	14	16	2	0	100	94	78	4,38	0,36
ИТОГО:							100	97	85,8	4,6	
ИНОСТРАННЫЙ ЯЗЫК (АНГЛИЙСКИЙ)											
Рослякова А. Г.	2А	28	15	9	4	0	100	86	79	4,39	-0,12
Рослякова А. Г.	2Б	16	6	4	6	0	100	63	67	4	-0,27
Рослякова А. Г.	3Б	20	4	8	8	0	100	60	60	3,8	-0,41
Рослякова А. Г.	4А	16	10	4	2	0	100	88	83	4,5	0,29
Рослякова А. Г.	4Б	17	5	5	7	0	100	59	63	3,88	-0,14
Рослякова А. Г.							100	71,2	70,4	4,1	
Харганович А. Е.	2Б	17	7	7	3	0	100	82	74	4,24	-0,03
Харганович А. Е.	3А	20	7	8	5	0	100	75	70	4,1	-0,37
Харганович А. Е.							100	78,5	72	4,17	
Торшина А. Э.	4А	15	3	7	5	0	100	67	62	3,87	-0,34
Торшина А. Э.	4Б	15	4	2	9	0	100	40	57	3,67	-0,35
Торшина А. Э.							100	53,5	59,5	3,77	
ИТОГО:							100	68,8	68,3	4,05	

ИНОСТРАННЫЙ ЯЗЫК (НЕМЕЦКИЙ)											
Рафеева Т. С.	2А	6	3	3	0	0	100	100	82	4,5	-0,01
Рафеева Т. С.	3Б	8	3	4	1	0	100	88	74	4,25	0,04
Рафеева Т. С.							100	94	78	4,38	
ЛИТЕРАТУРНОЕ ЧТЕНИЕ											
Маткова Е. Р.	2А	34	16	16	2	0	100	94	79	4,41	-0,1
Мартынова К. С.	2Б	33	7	22	4	0	100	88	68	4,09	-0,18
Болотникова С. В.	3А	20	9	9	2	0	100	90	77	4,35	-0,12
Сегеда А. П.	3Б	28	9	15	4	0	100	86	72	4,18	-0,03
Чепелянская Д. Д.	4А	31	10	14	7	0	100	77	69	4,1	-0,11
Сыркина С. В.	4Б	32	9	9	14	0	100	56	62	3,84	-0,18
ИТОГО:							100	81,8	71,16	4,17	
МАТЕМАТИКА											
Маткова Е. Р.	2А	34	11	19	4	0	100	88	72	4,21	
Мартынова К. С.	2Б	33	5	16	12	0	100	64	59	3,79	-0,48
Болотникова С. В.	3А	20	7	10	3	0	100	85	72	4,2	-0,27
Сегеда А. П.	3Б	28	3	16	9	0	100	68	59	3,79	-0,42
Чепелянская Д. Д.	4А	31	3	14	14	0	100	55	55	3,65	-0,56
Сыркина С. В.	4Б	32	1	9	22	0	100	31	46	3,34	-0,68
ИТОГО:							100	65	60,5	3,83	
МУЗЫКА											
Корнейко Г. М.	2А	34	26	8	0	0	100	100	92	4,76	
Корнейко Г. М.	2Б	33	27	6	0	0	100	100	93	4,82	0,55
Корнейко Г. М.	3А	20	18	2	0	0	100	100	96	4,9	0,43
Корнейко Г. М.	3Б	28	23	2	3	0	100	89	91	4,71	0,5
Корнейко Г. М.	4А	31	20	9	2	0	100	94	85	4,58	0,37
Корнейко Г. М.	4Б	32	11	20	1	0	100	97	76	4,31	0,29
Корнейко Г. М.							100	96,66	88,8	4,68	
ОКРУЖ. МИР											
Маткова Е. Р.	2А	34	10	23	1	0	100	97	74	4,26	
Мартынова К. С.	2Б	33	5	19	9	0	100	73	62	3,88	-0,39
Болотникова С. В.	3А	20	8	10	2	0	100	90	76	4,3	-0,17
Сегеда А. П.	3Б	28	9	14	5	0	100	82	71	4,14	-0,07
Чепелянская Д. Д.	4А	31	2	10	19	0	100	39	49	3,45	-0,76
Сыркина С. В.	4Б	32	4	9	19	0	100	41	52	3,53	-0,49
ИТОГО:							100	70,33	64	3,97	
РУССКИЙ ЯЗЫК											
Маткова Е. Р.	2А	34	4	21	9		100	74	61	3,85	
Мартынова К. С.	2Б	33	1	19	13		100	61	54	3,64	-0,63
Болотникова С. В.	3А	20	5	12	3	0	100	85	69	4,1	-0,37
Сегеда А. П.	3Б	28	4	14	10	0	100	64	59	3,79	-0,42
Чепелянская Д. Д.	4А	31	1	12	18	0	100	42	49	3,45	-0,76
Сыркина С. В.	4Б	32	1	7	24	0	100	25	44	3,28	-0,74
ИТОГО:							100	58,5	56	3,68	
ТЕХНОЛОГИЯ											
Маткова Е. Р.	2А	34	29	5	0	0	100	100	95	4,85	
Мартынова К. С.	2Б	33	20	11	2	0	100	94	84	4,55	0,28
Болотникова С. В.	3А	20	14	5	1	0	100	95	88	4,65	0,18
Сегеда А. П.	3Б	28	13	12	3	0	100	89	78	4,36	0,15
Чепелянская Д. Д.	4А	31	16	11	4	0	100	87	79	4,39	0,18
Сыркина С. В.	4Б	32	11	10	11	0	100	66	67	4	-0,02
ИТОГО:							100	88,5	81,8	4,467	

ФИЗИЧЕСКАЯ КУЛЬТУРА											
Волчанова Е. И.	2А	34	30	4	0	0	100	100	96	4,88	0,37
Волчанова Е. И.	3Б	28	20	7	1	0	100	96	89	4,68	0,47
Волчанова Е. И.	4А	31	23	7	1	0	100	97	90	4,71	0,5
Волчанова Е. И.							100	97,66	91,66	4,75	
Концевич Н. Г.	2Б	33	32	1	0	0	100	100	99	4,97	0,7
Концевич Н. Г.	3А	20	19	1	0	0	100	100	98	4,95	0,48
Концевич Н. Г.	4Б	32	25	7	0	0	100	100	92	4,78	0,76
Концевич Н. Г.							100	100	96,33	4,9	
ИТОГО:							100	98,8	94	4,83	

Успеваемость по предметам в 5-9 классах

Учитель	Класс	Всего	на «5»	на «4»	на «3»	на «2»	Усп, %	Кач, %	СОУ, %	Ср	Δ Ср
БИОЛОГИЯ											
Головня Л. В.	5А	32	4	22	6	0	100	81	63	3,94	0,23
Головня Л. В.	5Б	31	5	16	10	0	100	68	61	3,84	0,13
Головня Л. В.	6А	26	5	14	7	0	100	73	63	3,92	0,21
Головня Л. В.	6Б	23	0	5	18	0	100	22	42	3,22	-0,49
Головня Л. В.	7А	30	5	10	15	0	100	50	56	3,67	-0,04
Головня Л. В.	7Б	29	6	8	15	0	100	48	57	3,69	-0,02
Головня Л. В.	8А	36	11	16	9	0	100	75	68	4,06	0,35
Головня Л. В.	8Б	35	1	10	24	0	100	31	46	3,34	-0,37
Головня Л. В.	9А	32	5	20	7	0	100	78	64	3,94	0,23
Головня Л. В.	9Б	31	1	13	17	0	100	45	50	3,48	-0,23
Головня Л. В.							100	57	57	3,7	
ГЕОГРАФИЯ											
Федяй В. В.	5А	32	10	11	11	0	100	66	66	3,97	0,2
Федяй В. В.	5Б	31	5	9	17	0	100	45	54	3,61	-0,16
Федяй В. В.	6А	26	10	16	0	0	100	100	78	4,38	0,61
Федяй В. В.	6Б	23	2	5	16	0	100	30	48	3,39	-0,38
Федяй В. В.	7А	30	10	11	9	0	100	70	68	4,03	0,26
Федяй В. В.	7Б	29	6	11	12	0	100	59	60	3,79	0,02
Федяй В. В.	8А	36	10	16	10	0	100	72	66	4	0,23
Федяй В. В.	8Б	35	3	8	24	0	100	31	48	3,4	-0,37
Федяй В. В.	9А	32	5	18	9	0	100	72	62	3,88	0,11
Федяй В. В.	9Б	31	1	8	22	0	100	29	45	3,32	-0,45
Федяй В. В.							100	57	59,5	3,77	
ИЗО											
Чалая О. Е.	5А	32	18	6	8	0	100	75	77	4,31	0,2
Чалая О. Е.	5Б	31	11	6	14	0	100	55	64	3,9	-0,21
Чалая О. Е.	6А	26	13	5	8	0	100	69	73	4,19	0,08
Чалая О. Е.	6Б	23	3	5	15	0	100	35	50	3,48	-0,63
Чалая О. Е.	7А	30	20	5	5	0	100	83	83	4,5	0,39
Чалая О. Е.	7Б	29	16	5	8	0	100	72	76	4,28	0,17
Чалая О. Е.		-	-	-	-	-	100	65	71	4,11	
ИНОСТРАННЫЙ ЯЗЫК (АНГЛИЙСКИЙ)											
Торшина А. Э.	5А	16	1	13	2	0	100	88	63	3,94	0,04
Торшина А. Э.	6А	14	7	4	3	0	100	79	76	4,29	0,39

Торшина А. Э.	6Б	13	0	7	6	0	100	54	51	3,54	-0,36
Торшина А. Э.	7Б	24	6	9	9	0	100	63	63	3,88	-0,02
Торшина А. Э.	8Б	18	2	7	9	0	100	50	54	3,61	-0,29
Торшина А. Э.	9А	21	11	7	3	0	100	86	79	4,38	0,48
Торшина А. Э.		–	–	–	–	–	100	70	64	3,94	
Рослякова А. Г.	5А	16	8	3	5	0	100	69	73	4,19	0,18
Рослякова А. Г.	5Б	22	5	10	7	0	100	68	63	3,91	-0,1
Рослякова А. Г.	6Б	10	1	2	7	0	100	30	48	3,4	-0,61
Рослякова А. Г.		–	–	–	–	–	100	55,66	61	3,8	
Хартанович А. Е.	6А	12	6	4	2	0	100	83	77	4,33	0,31
Хартанович А. Е.	7А	22	8	8	6	0	100	73	69	4,09	0,07
Хартанович А. Е.	8А	28	8	12	8	0	100	71	66	4	-0,02
Хартанович А. Е.	9Б	21	1	9	11	0	100	48	51	3,52	-0,5
Хартанович А. Е.							100	68,75	65,75	3,98	
ИТОГО:							100	66	63	3,9	

ИСТОРИЯ

Ганькина М. А.	5А	32	9	18	5	0	100	84	70	4,13	0,1
Ганькина М. А.	5Б	31	9	13	9	0	100	71	66	4	-0,03
Ганькина М. А.	6А	26	9	14	3	0	100	88	73	4,23	0,2
Ганькина М. А.	6Б	23	2	13	8	0	100	65	57	3,74	-0,29
Ганькина М. А.		–	–	–	–	–	100	77	67	4,03	
Кривцова О. В.	7А	30	8	17	5	0	100	83	69	4,1	0,12
Кривцова О. В.	7Б	29	6	13	10	0	100	66	62	3,86	-0,12
Кривцова О. В.		–	–	–	–	–	100	75	66	3,98	
Зуева Т. Н.	8А	36	9	17	10	0	100	72	65	3,97	0,18
Зуева Т. Н.	8Б	35	3	20	12	0	100	66	57	3,74	-0,05
Зуева Т. Н.	9А	32	5	15	12	0	100	63	59	3,78	-0,01
Зуева Т. Н.	9Б	31	3	8	20	0	100	35	49	3,45	-0,34
Зуева Т. Н.		27	5	17	5	0	100	59	57,5	3,7	
ИТОГО:							100	69,3	62,7	3,9	

ИСТОРИЯ КАДЕТСКОГО ДВИЖЕНИЯ

Ганькина М. А.	5А	32	32	0	0	0	100	100	100	5	0
Ганькина М. А.	5Б	31	31	0	0	0	100	100	100	5	0
Ганькина М. А.		–	–	–	–	–	100	100	100	5	

ЛИТЕРАТУРА

Станцель Л. И.	5А	32	9	17	6	0	100	81	69	4,09	-0,03
Станцель Л. И.	7Б	29	12	9	8	0	100	72	71	4,14	0,02
Станцель Л. И.		–	–	–	–	–	100	77	70	4,12	
Сокол В. Э.	5Б	31	5	11	15	0	100	52	56	3,68	-0,1
Сокол В. Э.	6А	26	3	17	6	0	100	77	62	3,88	0,1
Сокол В. Э.		–	–	–	–	–	100	65	59	3,78	
Новосадык Е. В.	6Б	23	0	11	12	0	100	48	49	3,48	-0,05
Новосадык Е. В.	8Б	35	2	13	20	0	100	43	50	3,49	-0,04
Новосадык Е. В.	9Б	31	3	13	15	0	100	52	54	3,61	0,08
Новосадык Е. В.		–	–	–	–	–	100	48	51	3,53	
Генсер С. О.	7А	30	7	16	7	0	100	77	66	4	-0,14
Генсер С. О.	9А	32	12	13	7	0	100	78	71	4,16	0,02
Генсер С. О.							100	77,5	68,5	4,08	

Грановская П. Г.	8А	36	13	14	9	0	100	75	70	4,11	-0,04
ИТОГО:											
МАТЕМАТИКА											
Изосимина П. О.	5А	32	6	21	5	0	100	84	66	4,03	0
Мацкевич М. И.	5Б	31	2	11	18	0	100	42	50	3,48	0,01
Мацкевич М. И.	6А	26	4	13	9	0	100	65	60	3,81	0,34
Мацкевич М. И.	6Б	23	0	3	20	0	100	13	40	3,13	-0,34
Мацкевич М. И.		–	–	–	–	–	100	40	50	3,47	
ИТОГО:							100	65,5	61,8	3,86	
МУЗЫКА											
Корнейко Г. М.	5А	32	13	15	4	0	100	88	75	4,28	0,4
Корнейко Г. М.	5Б	31	12	11	8	0	100	74	71	4,13	0,25
Корнейко Г. М.	6А	26	19	7	0	0	100	100	90	4,73	0,85
Корнейко Г. М.	6Б	23	2	13	8	0	100	65	57	3,74	-0,14
Корнейко Г. М.	7А	30	16	11	3	0	100	90	80	4,43	0,55
Корнейко Г. М.	7Б	29	8	14	7	0	100	76	67	4,03	0,15
Корнейко Г. М.	8А	36	19	16	1	0	100	97	82	4,5	0,62
Корнейко Г. М.	8Б	35	8	23	4	0	100	89	69	4,11	0,23
Корнейко Г. М.		–	–	–	–	–	100	84,87	73,87	4,2	
ОСНОВЫ ДУХОВНО -ПРАВСТВЕННОЙ КУЛЬТУРЫ НАРОДОВ РОССИИ											
Степанова Е. С.	5А	32	32	0	0	0	100	100	100	5	0
Степанова Е. С.	5Б	31	31	0	0	0	100	100	100	5	0
Степанова Е. С.	6А	26	26	0	0	0	100	100	100	5	0
Степанова Е. С.	6Б	23	23	0	0	0	100	100	100	5	0
Степанова Е. С.		–	–	–	–	–	100	100	100	5	
РУССКИЙ ЯЗЫК											
Станцель Л. И.	5А	32	2	15	15	0	100	53	53	3,59	-0,02
Станцель Л. И.	7Б	29	4	10	15	0	100	48	54	3,62	0,01
Станцель Л. И.		–	–	–	–	–	100	51	54	3,61	
Сокол В. Э.	5Б	31	2	11	18	0	100	42	50	3,48	-0,01
Сокол В. Э.	6А	26	0	13	13	0	100	50	50	3,5	0,01
Сокол В. Э.		–	–	–	–	–	100	46	50	3,49	
Новосадык Е. В.	6Б	23	0	7	16	0	100	30	45	3,3	-0,07
Новосадык Е. В.	8Б	35	2	10	23	0	100	34	48	3,4	0,03
Новосадык Е. В.	9Б	31	2	9	20	0	100	35	48	3,42	0,05
Новосадык Е. В.		–	–	–	–	–	100	33	47	3,37	
Генсер С. О.	7А	30	4	10	16	0	100	47	54	3,6	-0,04
Генсер С. О.	9А	32	3	15	14	0	100	56	55	3,66	0,02
Генсер С. О.							100	51,5	54,5	3,63	
Грановская П. Г.	8А	36	7	12	17	0	100	53	58	3,72	0,08
ИТОГО:							100	44,8	51,5	3,5	
ТЕХНОЛОГИЯ											
Грабко И. П.	5А	18	18	0	0	0	100	100	100	5	0,15
Грабко И. П.	5Б	18	13	5	0	0	100	100	90	4,72	-0,13
Грабко И. П.	6А	16	13	3	0	0	100	100	93	4,81	-0,04
Грабко И. П.	6Б	13	13	0	0	0	100	100	100	5	0,15
Грабко И. П.	7А	10	7	3	0	0	100	100	89	4,7	-0,15
Грабко И. П.	7Б	14	12	2	0	0	100	100	95	4,86	0,01

Грабко И. П.	8А	15	11	4	0	0	100	100	90	4,73	-0,12
Грабко И. П.	8Б	20	14	6	0	0	100	100	89	4,7	-0,15
Грабко И. П.	9А	14	14	0	0	0	100	100	100	5	0,15
Грабко И. П.	9Б	19	19	0	0	0	100	100	100	5	0,15
Грабко И. П.							100	100	95	4,85	
Чалая О. Е.	5А	32	32	0	0	0	100	100	100	5	0,04
Чалая О. Е.	5Б	13	13	0	0	0	100	100	100	5	0,04
Чалая О. Е.	6А	10	10	0	0	0	100	100	100	5	0,04
Чалая О. Е.	6Б	10	10	0	0	0	100	100	100	5	0,04
Чалая О. Е.	7А	20	20	0	0	0	100	100	100	5	0,04
Чалая О. Е.	7Б	15	13	0	2	0	100	87	91	4,73	-0,23
Чалая О. Е.	8А	21	18	3	0	0	100	100	95	4,86	-0,1
Чалая О. Е.	8Б	15	15	0	0	0	100	100	100	5	0,04
Чалая О. Е.	9А	18	18	0	0	0	100	100	100	5	0,04
Чалая О. Е.	9Б	12	12	0	0	0	100	100	100	5	0,04
Чалая О. Е.		–	–	–	–	–	100	99	98	4,95	
ИТОГО:							100	99,35	96,6	4,9	

ФИЗИЧЕСКАЯ КУЛЬТУРА

Волчанова Е. И.	5А	32	29	3	0	0	100	100	97	4,91	0,64
Волчанова Е. И.	6А	26	12	12	2	0	100	92	78	4,38	0,11
Волчанова Е. И.	7А	30	21	8	1	0	100	97	88	4,67	0,4
Волчанова Е. И.	8А	36	25	11	0	0	100	100	89	4,69	0,42
Волчанова Е. И.	9А	32	27	4	1	0	100	97	94	4,81	0,54
Волчанова Е. И.							100	97,2	89,2	4,692	
Концевич Н. Г.	5Б	31	24	7	0	0	100	100	92	4,77	0,7
Концевич Н. Г.	6Б	23	11	10	2	0	100	91	79	4,39	0,32
Концевич Н. Г.	7Б	29	17	8	4	0	100	86	81	4,45	0,38
Концевич Н. Г.	8Б	35	10	15	10	0	100	71	66	4	-0,07
Концевич Н. Г.	9Б	31	9	8	14	0	100	55	62	3,84	-0,23
Концевич Н. Г.							100	80,6	76	4,29	
ИТОГО:							100	88,9	82,6	4,49	

ФИЗИЧЕСКАЯ КУЛЬТУРА. МОДУЛЬ СТРОЕВАЯ ПОДГОТОВКА

Аршинова А. О.	5А	32	32	0	0	0	100	100	100	5	0,07
Аршинова А. О.	5Б	31	23	8	0	0	100	100	91	4,74	-0,19
Аршинова А. О.	7А	30	29	1	0	0	100	100	99	4,97	0,04
Аршинова А. О.	9А	32	32	0	0	0	100	100	100	5	0,07
Аршинова А. О.		–	–	–	–	–	100	100	98	4,93	
Грабко И. П.	8Б	35	28	4	3	0	100	91	90	4,71	0
ИТОГО:							100	98,2	96	4,88	

ИНОСТРАННЫЙ ЯЗЫК (НЕМЕЦКИЙ)

Зуева Т. Н.	5Б	9	1	4	4	0	100	56	56	3,67	0
Рафеева Т. С.	7А	8	2	6	0	0	100	100	73	4,25	0,04
Рафеева Т. С.	7Б	5	0	3	2	0	100	60	53	3,6	-0,61
Рафеева Т. С.	8А	8	4	4	0	0	100	100	82	4,5	0,29
Рафеева Т. С.	9А	11	6	3	2	0	100	82	79	4,36	0,15
Рафеева Т. С.	9Б	10	0	6	4	0	100	60	53	3,6	-0,61
Рафеева Т. С.							100	80,4	68	4,06	
ИТОГО:							100	76,33	66	3,99	

ОБЩЕСТВОЗНАНИЕ											
Ганькина М. А.	6А	26	13	9	4	0	100	85	78	4,35	0,05
Ганькина М. А.	6Б	23	3	13	7	0	100	70	60	3,83	-0,47
Ганькина М. А.							100	77,5	69	4,09	
Кривцова О. В.	7А	30	9	12	9	0	100	70	66	4	0
Кривцова О. В.	7Б	29	7	11	11	0	100	62	62	3,86	-0,14
Кривцова О. В.							100	66	64	3,93	
Зуева Т. Н.	8А	36	21	9	6	0	100	83	80	4,42	0,6
Зуева Т. Н.	8Б	35	7	22	6	0	100	83	66	4,03	0,21
Зуева Т. Н.	9А	32	3	16	13	0	100	59	56	3,69	-0,13
Зуева Т. Н.	9Б	31	1	4	26	0	100	16	42	3,19	-0,63
Зуева Т. Н.	11А	27	3	15	9	0	100	60,25	61	3,8	
ИТОГО:							100	66	63,75	3,9	
ФИНАНСОВАЯ ГРАМОТНОСТЬ											
Ганькина М. А.	6А	26	26	0	0	0	100	100	100	5	0,11
Ганькина М. А.	6Б	23	18	5	0	0	100	100	92	4,78	-0,11
Ганькина М. А.		-	-	-	-	-	100	100	96	4,89	
ТЕОРИЯ ВЕРОЯТНОСТИ И СТАТИСТИКА											
Бехметьева М. В.	7А	30	6	11	13	0	100	57	59	3,77	-0,01
Бехметьева М. В.	7Б	29	7	5	17	0	100	41	56	3,66	-0,12
Бехметьева М. В.	9А	32	8	16	8	0	100	75	66	4	0,22
Бехметьева М. В.							100	57,66	60,33	3,81	
Карбушева Д. А.	8А	36	8	13	15	0	100	58	60	3,81	0,36
Карбушева Д. А.	8Б	35	1	10	24	0	100	31	46	3,34	-0,11
Карбушева Д. А.	9Б	31	1	4	26	0	100	16	42	3,19	-0,26
Карбушева Д. А.		-	-	-	-	-	100	35	49	3,45	
ИТОГО:							100	46	54,8	3,6	
АЛГЕБРА											
Бехметьева М. В.	7А	30	3	8	19	0	100	37	50	3,47	-0,04
Бехметьева М. В.	7Б	29	4	6	19	0	100	34	51	3,48	-0,03
Бехметьева М. В.	9А	32	4	11	17	0	100	47	54	3,59	0,08
Бехметьева М. В.		-	-	-	-	-	100	39	52	3,51	
Карбушева Д. А.	8А	36	7	14	15	0	100	58	59	3,78	0,41
Карбушева Д. А.	8Б	35	0	6	29	0	100	17	41	3,17	-0,2
Карбушева Д. А.	9Б	31	1	3	27	0	100	13	41	3,16	-0,21
Карбушева Д. А.		-	-	-	-	-	100	29	47	3,37	
ИТОГО:							100	34	49	3,4	
ВТОРОЙ ИНОСТРАННЫЙ ЯЗЫК(АНГЛИЙСКИЙ)											
Рослякова А. Г.	7А	8	4	4	0	0	100	100	82	4,5	0,05
Рослякова А. Г.	7Б	5	3	1	1	0	100	80	80	4,4	-0,05
Рослякова А. Г.		-	-	-	-	-	100	90	81	4,45	
ВТОРОЙ ИНОСТРАННЫЙ ЯЗЫК(НЕМЕЦКИЙ)											
Зуева Т. Н.	7А	22	10	10	2	0	100	91	78	4,36	-0,11
Зуева Т. Н.	7Б	24	16	6	2	0	100	92	86	4,58	0,11
Зуева Т. Н.		-	-	-	-	-	100	92	82	4,47	
ИНФОРМАТИКА											
Мацкевич М. И.	7А	15	9	5	1	0	100	93	84	4,53	0,42

Мацкевич М. И.	7Б	14	5	6	3	0	100	79	71	4,14	0,03	
Мацкевич М. И.	8А	20	7	11	2	0	100	90	74	4,25	0,14	
Мацкевич М. И.	8Б	18	0	8	10	0	100	44	48	3,44	-0,67	
Мацкевич М. И.	9А	17	4	7	6	0	100	65	63	3,88	-0,23	
Мацкевич М. И.	9Б	17	6	2	9	0	100	47	62	3,82	-0,29	
Мацкевич М. И.							100	69,67	67	4,01		
Изосими́на П. О.	7А	15	12	3	0	0	100	100	93	4,8	0,33	
Изосими́на П. О.	7Б	15	10	5	0	0	100	100	88	4,67	0,2	
Изосими́на П. О.	8А	16	10	6	0	0	100	100	87	4,63	0,16	
Изосими́на П. О.	8Б	17	8	4	5	0	100	71	73	4,18	-0,29	
Изосими́на П. О.	9А	15	6	6	3	0	100	80	73	4,2	-0,27	
Изосими́на П. О.	9Б	14	5	2	7	0	100	50	63	3,86	-0,61	
Изосими́на П. О.							100	83,5	79,5	4,39		
ИТОГО:							100	76,58	73,25	4,2		
РОДНАЯ ЛИТЕРАТУРА (РУССКАЯ)												
Генсер С. О.	7А	30	22	8	0	0	100	100	90	4,73	0	
Станцель Л. И.	7Б	29	14	8	7	0	100	76	75	4,24	0	
Грановская П. Г.	8А	36	19	12	5	0	100	86	79	4,39	0,25	
Новосадо́к Е. В.	8Б	35	3	16	16	0	100	54	54	3,63	0	
ИТОГО:							100	79	74,5	4,25		
РОДНОЙ ЯЗЫК (РУССКИЙ)												
Генсер С. О.	7А	30	22	8	0	0	100	100	90	4,73	-0,14	
Генсер С. О.	9А	32	32	0	0	0	100	100	100	5	0,13	
Генсер С. О.		–	–	–	–	–	100	100	95	4,87		
Станцель Л. И.	7Б	29	8	12	9	0	100	69	65	3,97	0	
Грановская П. Г.	8А	36	10	16	10	0	100	72	66	4	0,02	
Новосадо́к Е. В.	8Б	35	35	0	0	0	100	100	100	5	0	
Новосадо́к Е. В.	9Б	31	31	0	0	0	100	100	100	5	0	
Новосадо́к Е. В.		–	–	–	–	–	100	100	100	5		
ИТОГО:							100	90,16	86,8	4,6		
ФИЗИКА												
Грабко И. П.	7А	30	5	17	8	0	100	73	63	3,9	-0,1	
Грабко И. П.	7Б	29	12	8	9	0	100	69	70	4,1	0,1	
Грабко И. П.		–	–	–	–	–	100	71	67	4		
Юнчикова Ю. В.	8А	36	6	13	17	0	100	53	57	3,69	0,12	
Юнчикова Ю. В.	8Б	35	0	17	18	0	100	49	50	3,49	-0,08	
Юнчикова Ю. В.	9А	32	4	15	13	0	100	59	57	3,72	0,15	
Юнчикова Ю. В.	9Б	31	1	5	25	0	100	19	43	3,23	-0,34	
Юнчикова Ю. В.							100	45	51,75	3,53		
ИТОГО:							100	53,66	56,66	3,68		
ГЕОМЕТРИЯ												
Карбушева Д. А.	8А	36	6	13	17	0	100	53	57	3,69	0,36	
Карбушева Д. А.	8Б	35	0	5	30	0	100	14	40	3,14	-0,19	
Карбушева Д. А.	9Б	31	1	3	27	0	100	13	41	3,16	-0,17	
Карбушева Д. А.		–	–	–	–	–	100	27	46	3,33		
Бехметьева М. В.	9А	32	3	7	22	0	100	31	48	3,41	0,02	
ИТОГО:							100	27,75	46,5	3,35		
ИСТОКИ												
Степанова Е. С.	8А	36	36	0	0	0	100	100	100	5	0	

Степанова Е. С.	8Б	35	35	0	0	0	100	100	100	5	0
Степанова Е. С.		–	–	–	–	–	100	100	100	5	
ОБЖ											
Аршинова А. О.	8А	36	27	8	1	0	100	97	90	4,72	0,17
Аршинова А. О.	8Б	35	13	16	6	0	100	83	73	4,2	-0,35
Аршинова А. О.	9А	32	30	1	1	0	100	97	97	4,91	0,36
Аршинова А. О.	9Б	31	14	8	9	0	100	71	72	4,16	-0,39
Аршинова А. О.							100	87	83	4,49	
ХИМИЯ											
Грабко В. Н.	8А	36	8	13	15	0	100	58	60	3,81	0,18
Грабко В. Н.	8Б	35	2	7	26	0	100	26	45	3,31	-0,32
Грабко В. Н.	9А	32	3	11	18	0	100	44	52	3,53	-0,1
Грабко В. Н.	9Б	31	2	5	24	0	100	23	45	3,29	-0,34
Грабко В. Н.							100	37,75	50,5	3,48	
ЧЕРЧЕНИЕ											
Чалая О. Е.	8А	36	17	7	12	0	100	67	72	4,14	0,3
Чалая О. Е.	8Б	35	6	7	22	0	100	37	53	3,54	-0,3
Чалая О. Е.		–	–	–	–	–	100	52	63	3,84	

Успеваемость по предметам в 10-11 классах

Учитель	Класс	Всего	на «5»	на «4»	на «3»	на «2»	Усп, %	Кач, %	СОУ, %	Ср	Δ Ср
ТЕОРИЯ ВЕРОЯТНОСТИ И СТАТИСТИКА											
Бехметьева М. В.	10А	27	4	11	12	0	100	56	57	3,7	-0,08
БИОЛОГИЯ	10А П	8	0	5	3	0	100	63	54	3,63	-0,08
Головня Л. В.	10А Б	19	3	6	10	0	100	47	55	3,63	-0,08
Головня Л. В.	11А П	9	1	5	3	0	100	67	59	3,78	0,07
Головня Л. В.	11А Б	18	1	12	5	0	100	72	58	3,78	0,07
Головня Л. В.							100	62,25	56,5	3,7	
ГЕОГРАФИЯ											
Федяй В. В.	10А	27	6	7	14	0	100	48	57	3,7	-0,07
Федяй В. В.	11А	27	7	8	12	0	100	56	61	3,81	0,04
Федяй В. В.		–	–	–	–	–	100	52	59	3,75	
ГЕОМЕТРИЯ											
Бехметьева М. В.	10А	27	3	4	20	0	100	26	47	3,37	-0,02
Юнчикова Ю. В.	11А	27	1	12	14	0	100	48	51	3,52	0
ИТОГО:							100	37	49	3,45	
ИНДИВИДУАЛЬНЫЙ ПРОЕКТ											
Ганькина М. А.	10А	27	27	0	0	0	100	100	100	5	0
Ганькина М. А.	11А	27	27	0	0	0	100	100	100	5	0
Ганькина М. А.		–	–	–	–	–	100	100	100	5	
ИНОСТРАННЫЙ ЯЗЫК (АНГЛИЙСКИЙ)											
Хартанович А. Е.	10А	24	4	10	10	0	100	58	58	3,75	-0,27
Хартанович А. Е.	11А	22	6	13	3	0	100	86	70	4,14	0,12
Хартанович А. Е.							100	72	64	3,95	
ИНОСТРАННЫЙ ЯЗЫК (НЕМЕЦКИЙ)											
Рафеева Т. С.	10А	3	2	1	0	0	100	100	88	4,67	0,46

Рафеева Т. С.	11А	5	1	4	0	0	100	100	71	4,2	-0,01
Рафеева Т. С.		–	–	–	–	–	100	100	79,5	4,4	
ИНФОРМАТИКА											
Мацкевич М. И.	10А	11	4	5	2	0	100	82	72	4,18	0,07
Мацкевич М. И.	11А	5	3	2	0	0	100	100	86	4,6	0,49
Мацкевич М. И.		–	–	–	–	–	100	91	79	4,39	
Изосими́на П. О.	10А	16	7	8	1	0	100	94	78	4,38	-0,09
Изосими́на П. О.	11А	22	22	0	0	0	100	100	100	5	0,53
Изосими́на П. О.		–	–	–	–	–	100	97	89	4,69	
ИТОГО:							100	94	84	4,54	
ИСТОРИЯ											
Кривцова О. В.	10А	27	6	14	7	0	100	74	65	3,96	0
Зуева Т. Н.	11А	27	5	17	5	0	100	81	65	4	0,21
Итого							100	77,5	65	3,98	
ЛИТЕРАТУРА											
Генсер С. О.	10А	27	11	12	4	0	100	85	75	4,26	0,12
Грановская П. Г.	11А	27	9	14	4	0	100	85	72	4,19	0,04
ЛИТЕРАТУРА							100	85	73,5	4,2	
ИТОГО:											
МАТЕМАТИКА (АЛГЕБРА И НАЧАЛА АНАЛИЗА)											
Бехметьева М. В.	10А	27	2	6	19	0	100	30	47	3,37	0
Юнчикова Ю. В.	11А	27	1	10	16	0	100	41	49	3,44	0
ИТОГО:							100	35,5	48	3,4	
ОБЖ											
Аршинова А. О.	10А	27	16	10	1	0	100	96	84	4,56	0,01
Аршинова А. О.	11А	27	20	7	0	0	100	100	91	4,74	0,19
Аршинова А. О.		–	–	–	–	–	100	98	87,5	4,65	
ОБЩЕСТВОЗНАНИЕ											
Ганькина М. А.	10А	14	10	4	0	0	100	100	90	4,71	0,41
Кривцова О. В.	10А	13	5	5	3	0	100	77	71	4,15	0,15
Зуева Т. Н.	11А	27	3	15	9	0	100	67	59	3,78	-0,04
ИТОГО:							100	81	73	4,2	
РУССКИЙ ЯЗЫК											
Генсер С. О.	10А	27	4	10	13	0	100	52	56	3,67	0,03
Грановская П. Г.	11А	27	1	13	13	0	100	52	52	3,56	-0,08
ИТОГО:							100	52	54	3,6	
ФИЗИКА											
Голованова О. С.	10А	6	0	3	3	0	100	50	50	3,5	0
Голованова О. С.	11А	5	0	3	2	0	100	60	53	3,6	0,05
Голованова О. С.		–	–	–	–	–	100	55	52	3,55	
Юнчикова Ю. В.	10А	21	3	6	12	0	100	43	53	3,57	0
Юнчикова Ю. В.	11А	22	1	14	7	0	100	68	57	3,73	0,16
Юнчикова Ю. В.		–	–	–	–	–	100	55,5	55	3,65	
ИТОГО:							100	55,25	53,25	3,6	
ФИЗИЧЕСКАЯ КУЛЬТУРА											
Концевич Н. Г.	10А	27	16	11	0	0	100	100	85	4,59	0,52
Волчанова Е. И.	11А	27	27	0	0	0	100	100	100	5	0,73
ИТОГО:							100	100	92,5	4,79	

ХИМИЯ											
Грабко В. Н.	10А П	7	2	2	3	0	100	57	62	3,86	0,23
Грабко В. Н.	10А Б	20	2	6	12	0	100	40	51	3,5	-0,13
Грабко В. Н.	11А П	8	3	3	2	0	100	75	71	4,13	0,5
Грабко В. Н.	11А Б	19	1	10	8	0	100	58	54	3,63	0
Грабко В. Н.		–	–	–	–	–	100	57,5	59,5	3,78	
ПРАВО											
Зуева Т. Н.	11А	14	8	5	1	0	100	93	83	4,5	0
РОДНАЯ ЛИТЕРАТУРА (РУССКАЯ)											
Грановская П. Г.	11А	27	4	16	7	0	100	74	62	3,89	-0,25
РОДНОЙ ЯЗЫК (РУССКИЙ)											
Грановская П. Г.	11А	27	6	14	7	0	100	74	65	3,96	-0,02
ЭКОНОМИКА											
Зуева Т.Н.	11А	14	7	6	1	0	100	93	80	4,43	0

Сравнение результатов 1, 2 четверти по предметам

2-4 классы

Предмет	Успеваемость		Качество		СОУ		Средний балл	
	2 четверть	1 четверть	2 четверть	1 четверть	2 четверть	1 четверть	2 четверть	1 четверть
Англ. Яз.	100	100	68,8	80	68	76	4,05	4,29
ИЗО	100	100	97	95	85,8	81	4,6	4,46
Музыка	100	100	97	95	89	89	4,68	4,68
Литер. Чтение	100	100	81,8	84	71	72	4,17	4,19
Математика	100	100	65	67	60,5	62	3,8	3,86
Немецкий язык	100	100	94	100	78	85	4,38	4,59
Окружающий мир	100	100	70,3	66	64	59	3,97	3,8
Русский язык	100	100	58,5	59	56	56	3,68	3,69
Технология	100	100	89	97	82	84	4,46	4,5
Физическая культура	100	100	98,8	100	94	91	4,8	4,76

Как видно из таблицы, что качество и средний балл по предметам во 2- 4 классах по итогам 2 четверти выше итогов 1 четверти по ИЗО, Окружающему миру. Ниже по английскому и немецкому языку, математике.

5-9 классы:

Предметы	Успеваемость		Качество		СОУ		Средний балл	
	2 четверть	1 четверть	2 четверть	1 четверть	2 четверть	1 четверть	2 четверть	1 четверть
Англ. Яз.	100	100	66	69	63	65	3,9	3,95
Биология	100	100	57	54	57	55	3,7	3,65
География	100	100	57	57	59,5	57	3,77	3,7
ИЗО	100	100	65	96	71	85	4,1	4,56
Музыка	100	100	89,9	84	73,9	77	4,2	4,3
История	100	100	69	70,9	62	64	3,9	3,95
Литература	100	100		65		61		3,85
Математика	100	100	65,5	50	61,8	52	3,86	3,57
Алгебра	100	100	34	34	49	49	3,4	3,4
Геометрия	100	100	28	29	47	47	3,35	3,36
Немец. Яз.	100	100	76	67	66	62	3,99	3,87
ОБЖ	100	100	87	92	83	77	4,49	4,3

Русский язык	100	100	44,8	45	51,5	52	3,5	3,5
Технология	100	100	99	100	97	94	4,9	4,8
Физическая культура	100	100	89	86	83	80	4,49	4,4
Обществознание	100	100	66	78	64	72	3,9	4,18
Информатика	100	100	77	76	73	74	4,2	4,2
Физика	100	100	54	51	57	57	3,68	3,36
Химия	100	100	38	54	51	64	3,48	3,9

Как видно из таблицы, что качество и средний балл по предметам в 5- 9 классах по итогам 2 повысились в сравнении с итогами 1 четверти по биологии, физической культуре, физике. Снизились по английскому языку, ИЗО. Самое низкое качество знаний и средний балл по алгебре, геометрии, русскому языку.

10-11 классы:

Предметы	Успеваемость		Качество		СОУ		Средний балл	
	2 четверть	1 четверть	2 четверть	1 четверть	2 четверть	1 четверть	2 четверть	1 четверть
Англ. Яз.	100	100	72	56	64	53	3,95	3,6
Биология	100	100	63	58	57	57	3,7	3,7
География	100	100	52	76	59	65	3,75	3,97
История	100	100	78	89	84	73	3,98	4,2
Литература	100	100	85	62	74	61	4,2	3,8
Математика								
Алгебра	100	98	37	39	49	49	3,45	3,4
Геометрия	100	100	36	45	48	53	3,4	3,57
Немец. Яз.	100	100	100	90	79,5	81	4,4	4,4
ОБЖ	100	100	98	98	88	90	4,65	4,7
Русский язык	100	100	52	53	54	53	3,6	3,58
Право	100	100	93	86	83	73	4,5	4,2
Экономика	100	100	93	79	80	66	4,4	4,0
Физическая культура	100	100	100	95	93	88	4,79	4,66
Обществознание	100	100	81	93	73	79	4,2	4,4
Информатика	100	100	94	100	84	85	4,5	4,6
Физика	100	100	55	62	53	56	3,6	3,69
Химия	100	100	58	47	59,5	53	3,78	3,58

Как видно из таблицы, что качество и средний балл по предметам в 10-11 классах по итогам 2 повысились в сравнении с итогами 1 четверти по английскому языку, литературе, праву, химии. Снизились по географии, обществознанию, физике. Самое низкое качество знаний и средний балл по алгебре, геометрии.

2. Выполнение учебного плана во 2 четверти 2023-2024 учебного года

Выполнение учебного плана 2 четверть 2023/2024 учебный год. План

класс	русский язык	литературное чтение	математика	окружающий мир	английский язык	немецкий язык	изо	технология	музыка	физическая культура	ОРКСЭ
1А	31	31	32	16			8	7	8	23	
1Б	31	31	32	16			8	7	8	23	
2А	39	31	32	15	16	16	7	8	8	24	
2Б	39	31	32	15	15		8	8	8	24	
3А	39	31	32	15	16		8	8	8	23	
3Б	39	31	32	15	16	16	8	8	8	23	
4А	39	31	32	15	15		8	8	8	16	8
4Б	39	31	32	16	16		8	8	8	15	8
1-4 классы	296	248	256	123	94	32	63	62	64	171	16

Выполнение учебного плана 2 четверть 2023/2024 учебный год. Факт

класс	русский язык	литературное чтение	математика	окружающий мир	английский язык	немецкий язык	изо	технология	музыка	физическая культура	ОРКСЭ
1А	31	31	32	16			8	7	8	23	
1Б	31	31	32	16			8	7	8	23	
2А	39	31	32	15	16	16	7	8	8	24	
2Б	39	31	32	15	15		8	8	8	24	
3А	39	31	32	15	16		8	8	8	23	
3Б	39	31	32	15	16	16	8	8	8	23	
4А	39	31	32	15	15		8	8	8	16	8
4Б	39	31	32	16	16		8	8	8	15	8
1-4 классы	296	248	256	123	94	32	63	62	64	171	16

Выполнение учебного плана 2 четверть 2023/2024 учебный год. План 5-11 классы

	русский язык	родной язык	литература	ОДНР, Истоки	математика /теория вероятности	Алгебра	Геометрия	История	Обществознание	Черчение	география	биология	биология Пр	химия	химия ПР	физика	физика ПР	музыка	ИЗО	физическая культура	немецкий язык	английский язык	ОБЖ	Информатика	Технология	право	Обществознание п	Экономика	Второй иностранный язык английский	Второй иностранный язык немецкий	икт пр	индивидуальный проект	Финансовая грамотность/история к	родная литература			
5А	40		24	8	39			15			8	8						8	8	23		23			16									7			
5Б	39		23	8	39			16			8	8						8	8	24	24	24			14									8			
6А	47		23	8	39			16	8		8	8						8	7	16		23			16									8			
6Б	47		23	8	39			15	8		8	8						8	8	15		23			16									8			
7А	30	8	15		7	23	16	14	8		15	15				16		8	8	23	24	24		8	16				8	8					7		
7Б	32	7	15		7	23	16	15	8		15	15				16		7	8	24		24		8	16				8	8						8	
8А	24	8	15	8	8	23	16	15	8	8	15	15		15		15		7		24	23	23	7	8	8											7	
8Б	23	8	15	8	8	23	16	15	8	8	15	14		15		16		7		23		24	7	8	8											8	
9А	23	8	23		7	23	16	23	8		16	15		15		23				23	23	23	8	8	8												
9Б	23	7	23		8	23	16	23	8		15	15		15		22				24	23	23	8	8	7												
5-9	328	46	199	48	201	138	96	167	64	16	123	121	0	60	0	108	0	61	47	219	117	234	30	48	125	0	0	0	16	16	0	0	31	30			
10А	15		23		7	38	16	15	16		7	8	24	8	22	16	39			15	24	24	7	7			30						8				
11А	16	8	23			38	15	15	16		8	8	22	7	24	16	39			23	23	23	7	8		16		16			16	8					
10-11	31	8	46	0	7	76	31	30	32	0	15	16	46	15	46	32	78	0	0	38	47	47	14	15	0	16	30	16	0	0	16	16	0	0			
5-11	359	54	245	48	208	214	127	197	96	16	138	137	46	75	46	140	78	61	47	257	164	281	44	63	125	16	30	16	16	16	16	16	16	31	30		

Выполнение учебного плана 2 четверть 2023/2024 учебный год. Факт

	русский язык	родной язык	литература	ОДНР, Истоки	математика /теория вероятности	Алгебра	Геометрия	История	Обществознание	Черчение	география	биология	биология Пр	химия	химия ПР	физика	физика ПР	музыка	ИЗО	физическая культура	немецкий язык	английский язык	ОБЖ	Информатика	Технология	право	Обществознание п	Экономика	Второй иностранный язык английский	Второй иностранный язык немецкий	икт пр	индивидуальный проект	Финансовая грамотность/история к	родная литература		
5А	40		24	8	39			15			8	8					8	8	15/8		23			16										7		
5Б	39		23	8	39			16			8	8					8	8	16/8	24	24			14									8			
6А	47		23	8	39			16	8		8	8					8	7	16		23			16									8			
6Б	47		23	8	39			15	8		8	8					8	8	15		23			16									8			
7А	30	8	15		7	23	16	14	8		15	15			16		8	8	16/7	24	24		8	16				8	8					7		
7Б	32	7	15		7	23	16	15	8		15	15			16		7	8	24		24		8	16				8	8						8	
8А	24	8	15	8	8	23	16	15	8	8	15	15		15		15		7		24	23	23	7	8	8										7	
8Б	23	8	15	8	8	23	16	15	8	8	15	14		15		16		7		15/8		24	7	8	8										8	
9А	23	8	23		7	23	16	23	8		16	15		15		23				16/8	23	23	8	8	8											
9Б	23	7	23		8	23	16	23	8		15	15		15		22				24	23	23	8	8	7											
5-9	328	46	199	48	201	138	96	167	64	16	123	121	0	60	0	108	0	61	47	219	117	234	30	48	125	0	0	0	16	16	0	0	31	30		
10А	15		23		7	38	16	15	16		7	8	24	8	22	16	39			15	24	24	7	7			30					8				
11А	16	8	23			38	15	15	16		8	8	22	7	24	16	39			23	23	23	7	8		16		16			16	8				
10-11	31	8	46	0	7	76	31	30	32	0	15	16	46	15	46	32	78	0	0	38	47	47	14	15	0	16	30	16	0	0	16	16	0	0	0	
5-11	359	54	245	48	208	214	127	197	96	16	138	137	46	75	46	140	78	61	47	257	164	281	44	63	125	16	30	16	16	16	16	16	16	31	30	

Во 2 четверти 2023 -2024 учебного года программа выполнена

Выводы и рекомендации: Выводы:

1. Общая успеваемость по школе находится на удовлетворительном уровне и составляет 100%.
2. По сравнению с итогами 1 четверти 2023-2024 учебного года количество отличников увеличилось на 0,7 % и уменьшилось на 0,8% обучающихся по сравнению с итогами 2022-2023 учебного года.
3. Всего без троек закончили первую четверть 179 обучающихся, соответственно качество знаний составляет 33%, что стабильно по сравнению с 1 четвертью и на 6 % ниже в сравнении с итогами 2022-2023 учебного года.

Рекомендации:

1. Руководителям МО Новосадюк Е.В., Головня Л.В., Чалая О.Е. Чепелянской Д.Д. проанализировать результаты второй четверти на заседаниях школьных методических объединений учителей, спланировать работу по устранению пробелов, организации работы со слабоуспевающими обучающимися.
2. Всем учителям школы необходимо обратить внимание на повышение уровня качества знаний по предметам, активизировать работу над повышением качества обучения и степени обученности учащихся, обратить внимание на тщательное планирование и подготовку каждого урока, продумывать каждый урок, рационально использовать время на уроке для повышения мотивации учащихся к обучению.
3. Учителям – предметникам предусмотреть индивидуальное сопровождение обучающихся, имеющих по итогам 2 четверти одну оценку «4» или «3», обучающихся «группы учебного риска», а также тех обучающихся, которые по итогам прошлого учебного года были в числе хорошистов. Классным руководителям и учителям-предметникам провести беседы с родителями (возможно, дать рекомендации).
4. Учителям-предметникам при планировании уроков продумывать систему индивидуальной работы с обучающимися, своевременно выявлять образовавшиеся пробелы в знаниях и организовывать своевременную ликвидацию пробелов, стремиться к созданию на уроках ситуации успеха. Продолжить работу по организации разноуровневого обучения школьников с целью повышения качества обучения и во избежание неуспеваемости;
5. Учителям-предметникам активизировать работу по повышению качества образования обучающихся в соответствии с требованиями ФГОС, и с целью качественной подготовки выпускников к ЕГЭ и ГВЭ.
6. Учителям-предметникам использовать в практике работы разнообразные формы контроля учебных достижений обучающихся с учетом их индивидуальных особенностей. Продолжать работу с одаренными детьми и детьми, которые требуют индивидуального подхода и нуждаются в помощи.
7. Учителям-предметникам уделять в выпускных классах особое внимание целенаправленному повторению ключевых тем курса, предусмотренных государственной программой.
8. Классным руководителям, учителям-предметникам своевременно информировать родителей обучающихся об успеваемости детей, регулярно выставлять оценки в дневники обучающихся. Взять под особый контроль успеваемость обучающихся, имеющих по итогам 2 четверти одну тройку или одну четверку;
9. Классным руководителям довести до сведения родителей результаты успеваемости аттестованных обучающихся по итогам 2 четверти.
10. Классным руководителям по окончании каждой четверти проводить предварительный анализ успеваемости обучающихся, в течение четверти выставлять текущие отметки в дневники обучающихся под подпись родителей.
11. Классным руководителям осуществлять тесное взаимодействия с учителями-предметниками, работающими в классе, с целью координации и контроля уровня учебных достижений обучающихся.